



STRIUM

Motifs décoratifs pour
l'éclairage et le mobilier urbain



Maison Pour

Strium, le procédé résolument créatif

Associé à une large gamme de mobilier, **Strium** apporte en ville une dimension décorative inédite et résolument contemporaine.
Par cette touche heureuse, **Strium** facilite l'intégration du mobilier dans l'espace urbain.

Le procédé **Strium** est mis en oeuvre en sortie de ligne de fabrication, dans les ateliers de Ghm.

Il s'applique aux mâts, colonnes, barrières, supports vélo, bornes et potelets de sections cylindriques et cylindro-coniques en acier et en acier inoxydable.

Jusqu'à cinq formes sont proposées selon le type de produit.

Candélabres STRIUM

Design : Ghm

DESCRIPTIF

Candélabres de section cylindro-conique, monobloc, en acier galvanisé (texture obtenue par formage à froid, sans ajout ni enlèvement de matière, sur une hauteur de 0,4 m à 6,40 m, selon Ø en tête de mât et choix esthétique).


Fixation : 4 scellements Ø 14 ou Ø 18 mm
selon modèle de mât

Entraxe : 200*200 mm ou 300*300 mm
selon modèle de mât

Hauteur : 4 m à 8 m

Fixation du luminaire :
En top de mât : Ø 60/62 mm, Ø 76 mm
ou Ø 89 mm, Lg 100 mm
En crosse : selon modèle de crosse

Quatre motifs en standard :



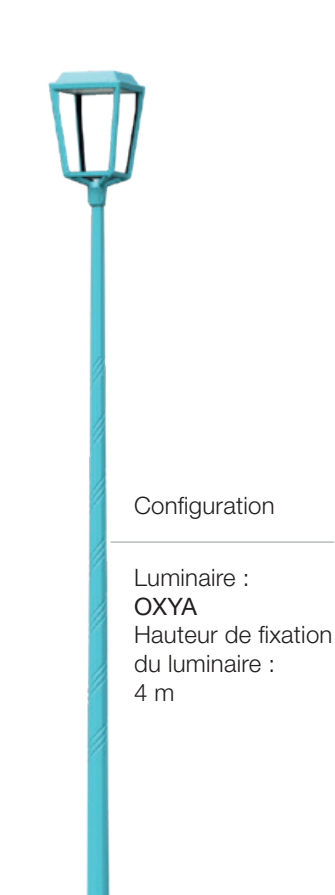
Strium 8 m HELIX



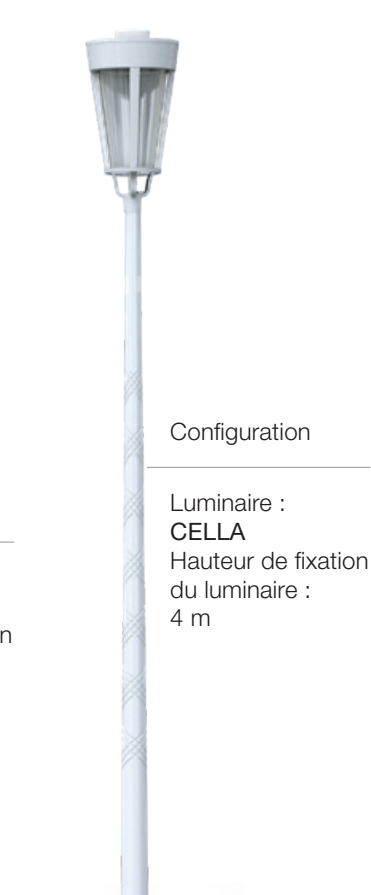
Strium 8 m CAPITAN



Strium 4 m TRILINE



Strium 4 m EKOS





Ghm

STRIUM

CROSSE STRIUM DROIT

Design : Ghm

Crosse en acier galvanisé (texture obtenue par formage à froid, sans ajout ni enlèvement de matière) sur mât cylindro-conique Ø 60 mm
Inclinaison 5°

Crosse aiguillée en usine

Un ou deux feux

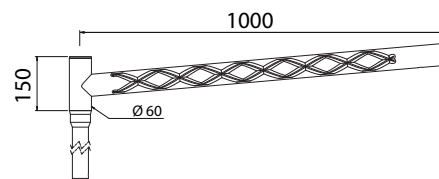

Saillie : 0.50 m, 1 m ou 1.50 m

Montage luminaire : Latéral ou suspendu

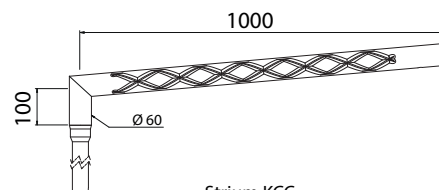
Fixation du luminaire : Ø 60 mm lg 100 mm (latéral)

Taraudage Ø 27 pdg (suspendu)

Quatre motifs en standard :

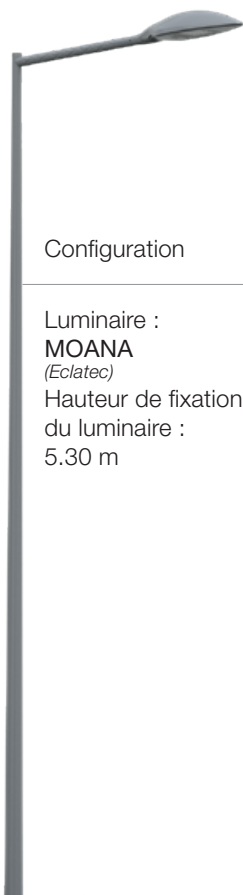


Strium 12 L



Strium KCC

Crosse Strium 12 L Capitan un feu latéral



Configuration

Luminaire :
MOANA
(Eclatec)
Hauteur de fixation
du luminaire :
5.30 m

Crosse Strium KCC Helix deux feux suspendus



Configuration

Luminaires :
OXYA
Hauteur de fixation
du luminaire :
6.10 m



STRIUM DROIT

CROSSE STRIUM COURBE

Design : Ghm

Crosse en acier galvanisé cintré (texture obtenue par formage à froid, sans ajout ni enlèvement de matière) sur mât cylindro-conique Ø 60 mm

Inclinaison 5°

Crosse aiguillée en usine

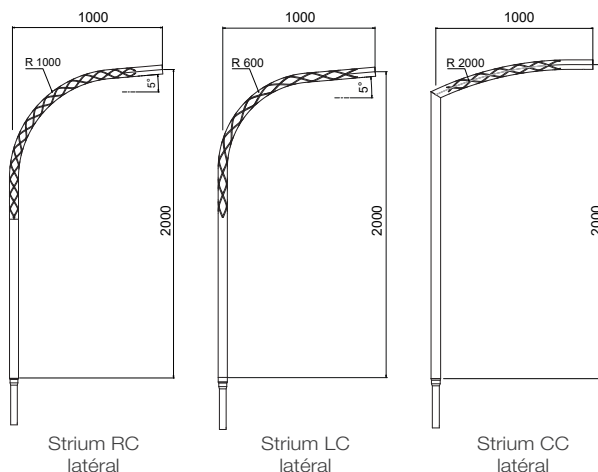

Un ou deux feux

Saillie : 1 m ou 1.50 m

Montage luminaire : Latéral ou suspendu

Fixation du luminaire : Ø 60 mm lg 100 mm (latéral)
Taraudage Ø 27 pdg (suspendu)

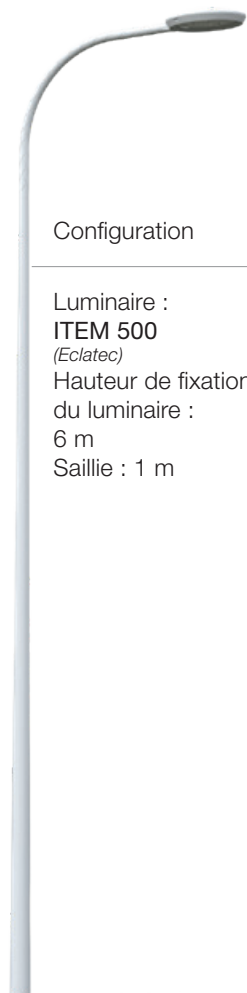
Quatre motifs en standard :



Strium RC Capitan un feu latéral

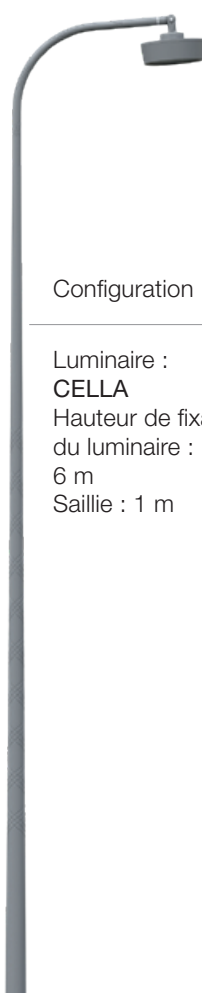
Strium LC Ekos un feu suspendu

Strium CC Ekos deux feux latéraux



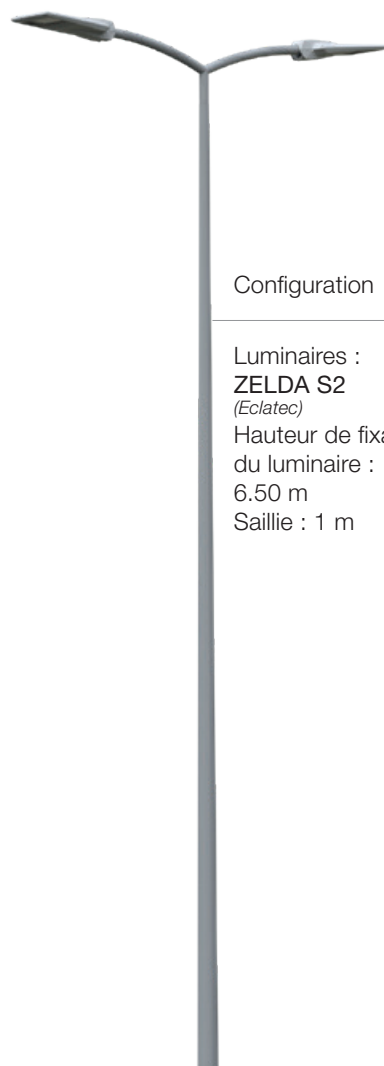
Configuration

Luminaire :
ITEM 500
(Eclatec)
Hauteur de fixation
du luminaire :
6 m
Saillie : 1 m



Configuration

Luminaire :
CELLA
Hauteur de fixation
du luminaire :
6 m
Saillie : 1 m



Configuration

Luminaires :
ZELDA S2
(Eclatec)
Hauteur de fixation
du luminaire :
6.50 m
Saillie : 1 m

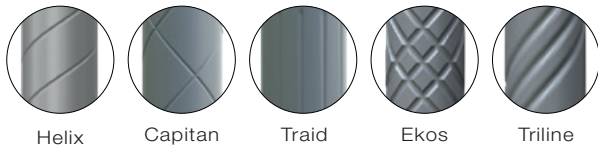


STRIUM COURBE

Bornes et colonnes éclairantes STRIUM

Design : Ghm

Motifs STRIUM décoratifs en standard :



DESCRIPTIF COLONNE ECLAIRANTE AXEL

Repères prescripteurs



IP 66 IK 10

Corps du luminaire : Socle en aluminium moulé
Corps tubulaire lisse en acier
Ø 168 mm

Hauteur : 4 m

Vasque : Polycarbonate clair

Finition : Thermolaquage polyester,
teintes RAL au choix

Source LED : Module AXEL

Températures de couleur : 2200 K, 2700 K ou 3000 K
(Autres sur demande)

Lentilles : QUADRALENS

Classe électrique : Classe I ou II

Câblage : Précâblage en usine

DESCRIPTIF BORNE ECLAIRANTE TEAM

Repères prescripteurs



IP 66 IK 10

Corps du luminaire : Tube en profilé d'aluminium
Ø 200 mm
Chapeau en aluminium injecté

Hauteur : 0.96 m

Vasque : Polycarbonate clair

Finition : Thermolaquage polyester,
teintes RAL au choix

Source LED : TEAM

Températures de couleur : 3000 K ou 4000 K

Lentilles : ORALENS

Classe électrique : Classe I ou II



- ▶ Smart-ready® (ZD4i)
- ▶ Abaissement nocturne
- ▶ Détection
- ▶ Télégestion WIZARD

Réduction flux arrière en option

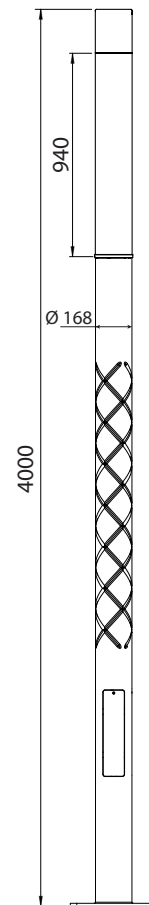


Occultant motifs en croix

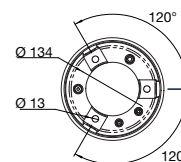
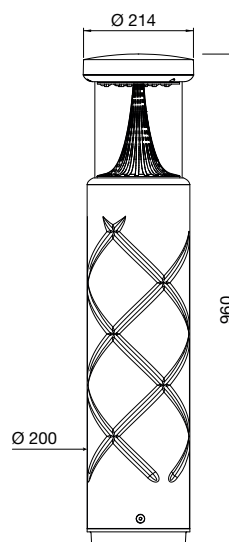


Décoratif motifs Venga

Coupe-flux à 180° ou 360° suivant étude



- ▶ Abaissement nocturne
- ▶ Détection
- ▶ Télégestion WIZARD





Ghm



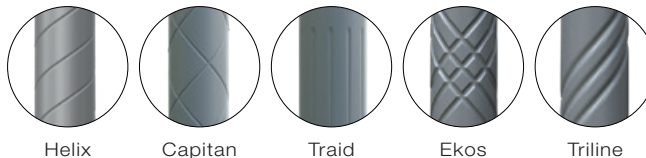
STRIUM

Mobilier urbain STRIUM

Design : Ghm

Le Mobilier urbain contemporain s'enrichit des échanges permanents entre tendances, usages et matières. Le procédé Strium appliqué sur les potelets et supports vélo en matières inox ou acier galvanisé apporte un enrichissement de la gamme en parfaite cohérence avec les mâts recevant le même procédé.

Motifs STRIUM décoratifs en standard :



Helix

Capitan

Traid

Ekos

Triline

DESCRIPTIF POTELET


Potelet fixe ou amovible-fusible en acier galvanisé peint. Fixation par encastrement ou sur sol fini.

Diamètre : Ø 76 mm ou Ø 89 mm

Hauteur : 1100 mm

Options: Inox brossé
Tête blanche

Chapeaux :



Bombé

Plat

DESCRIPTIF SUPPORT VÉLO


Support vélo en acier électrozingué peint. Fixation par encastrement ou sur sol fini.

Diamètre : Ø 89 mm

Hauteur : 1100 mm

Option : Prise d'alimentation

Chapeaux :



Bombé

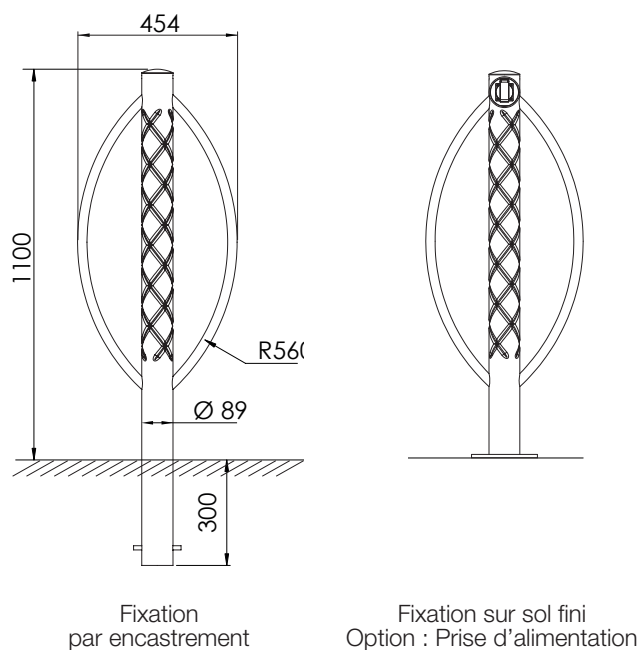
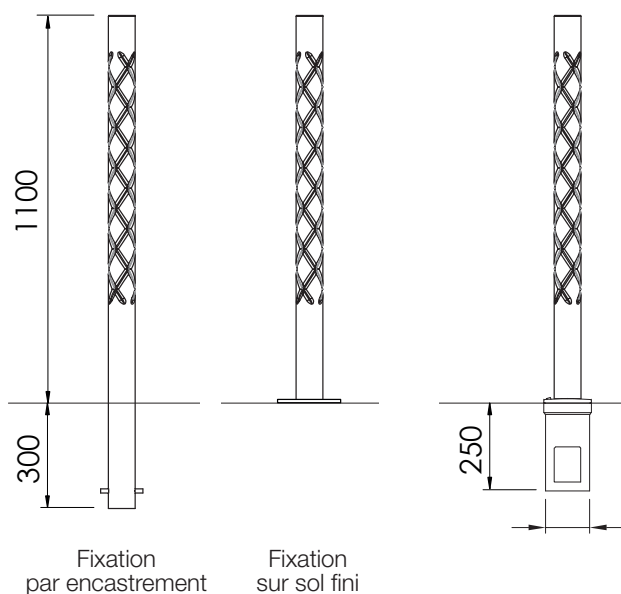
Plat



Option prise d'alimentation

Potelet fixe

Potelet amovible-fusible





STRIUM



Rue Antoine Durenne
52220 SOMMEVOIRE - FRANCE
Tél : +33 (0)3 25 55 43 21
Fax : +33 (0)3 25 55 62 88

www.ghm.fr
contact@ghm.fr



Une marque du groupe

